



Resultados financieros al primer trimestre de 2009

Mayo 4, 2009

Contenido

Principales aspectos del 1T09

Exploración y producción

Organismos industriales



Comercio internacional

Resultados financieros

Otros aspectos relevantes

Preguntas y respuestas





Principales aspectos financieros al 1T09

	Miles de millones de pesos				Miles de millones de dólares
	Ene - Mar 2008	Ene - Mar 2009	Variación		Ene - Mar 2009
Ventas totales	321.5	226.4	(95.1)		16.0
Rendimiento antes de impuestos y derechos	204.9	69.9	(135.0)		4.9
Rendimiento (pérdida) neto	3.3	(27.0)	(30.3)		(1.9)
EBITDA ⁽¹⁾	258.9	137.6	(121.3)		9.7

- El rendimiento antes de impuestos y derechos se ubicó en 69.9 miles de millones de pesos.
- La pérdida neta en el 1T09 fue de 27.0 miles de millones de pesos.

(1) Ingresos antes de intereses, impuestos, depreciación y amortización. Excluye IEPS.
Las cifras pueden no coincidir por redondeo.

Principales aspectos operativos al 1T09

Producción	Ene - Mar 2008	Ene - Mar 2009	Variación
Miles de barriles diarios, excepto gas natural en millones de pies cúbicos diarios			
• Hidrocarburos Líquidos	3,268	3,045	(223) 
– Crudo	2,891	2,667	(225) 
• Gas natural	6,586	7,018	432 
• Petrolíferos	1,498	1,536	38 

- La producción promedio de crudo se ubicó en 2.7 millones de barriles diarios en el 1T09, una disminución de 7.8% respecto al 1T08.

Contenido

Principales aspectos del 1T09

Exploración y producción

Organismos industriales

Comercio internacional

Resultados financieros

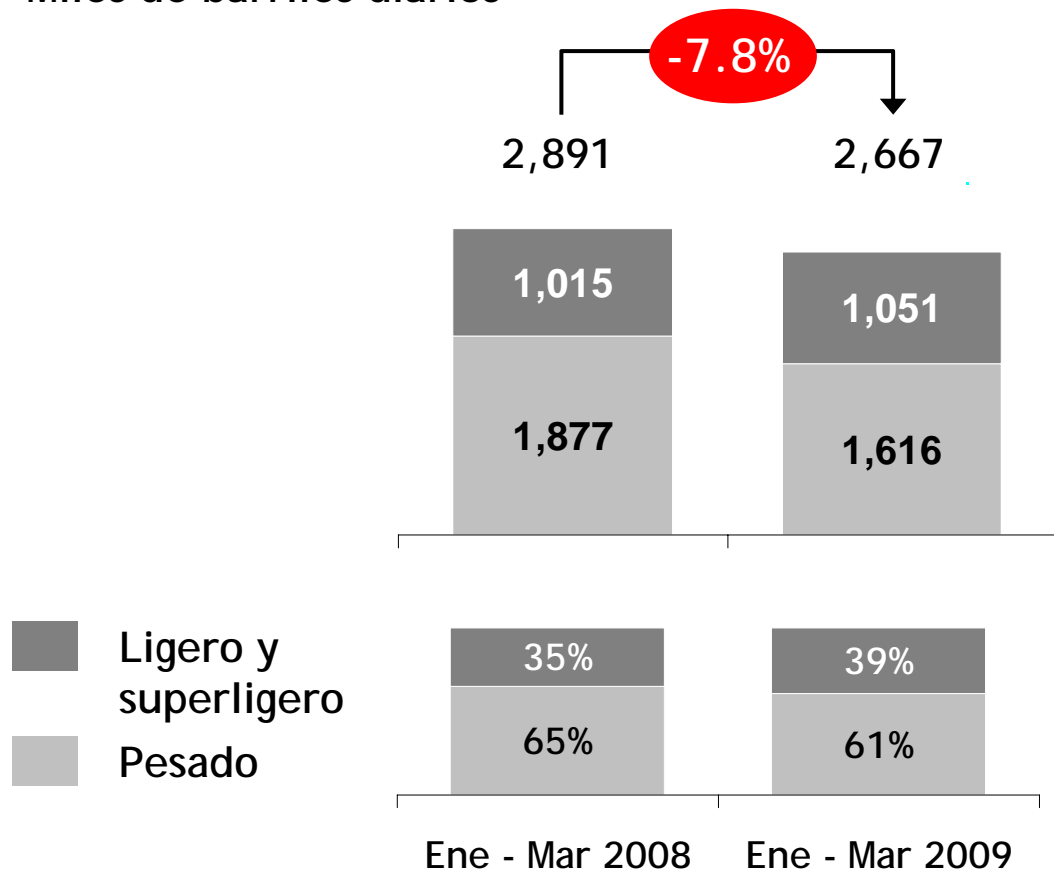
Otros aspectos relevantes

Preguntas y respuestas

Exploración y producción: crudo

Producción

Miles de barriles diarios



- La producción de crudo disminuyó 225 Mbd:

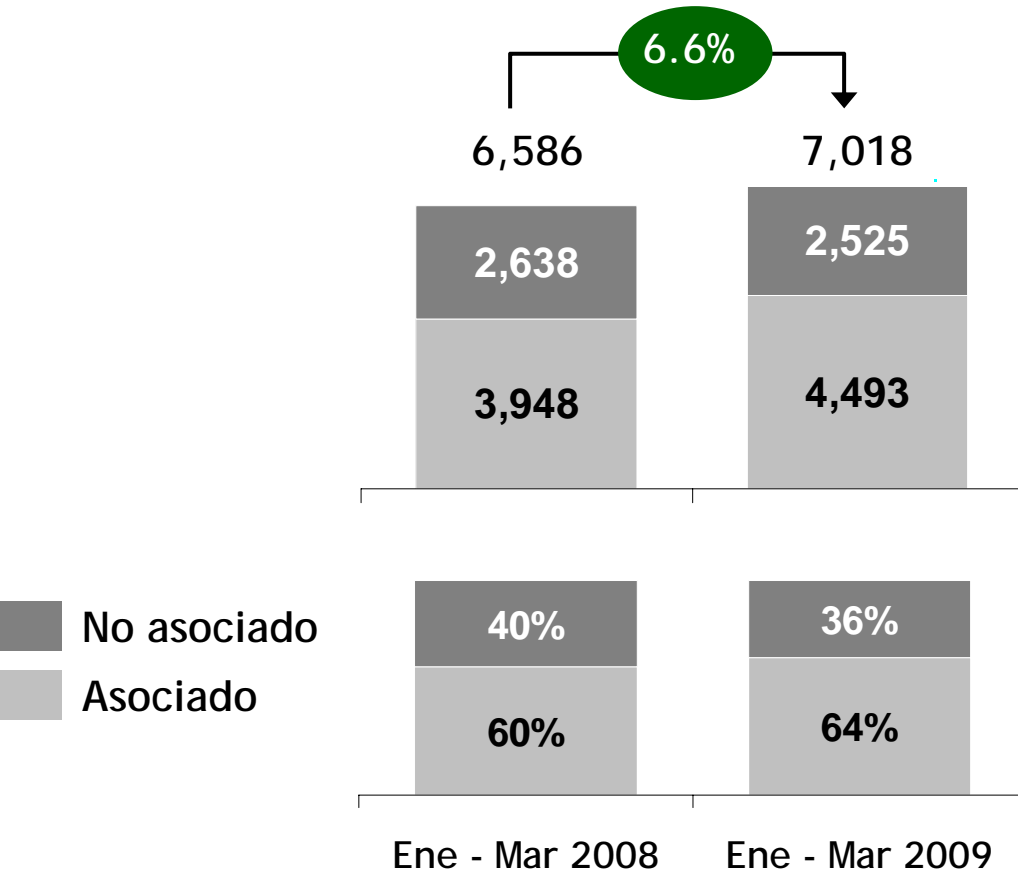
-El volumen de crudo pesado disminuyó 13.9%, como resultado de la declinación de Cantarell, aún cuando KMZ incrementó 20% su producción.

-La producción de crudo ligero permaneció constante, mientras que la de superligero aumentó 17.8%.

Exploración y producción: gas natural

Producción

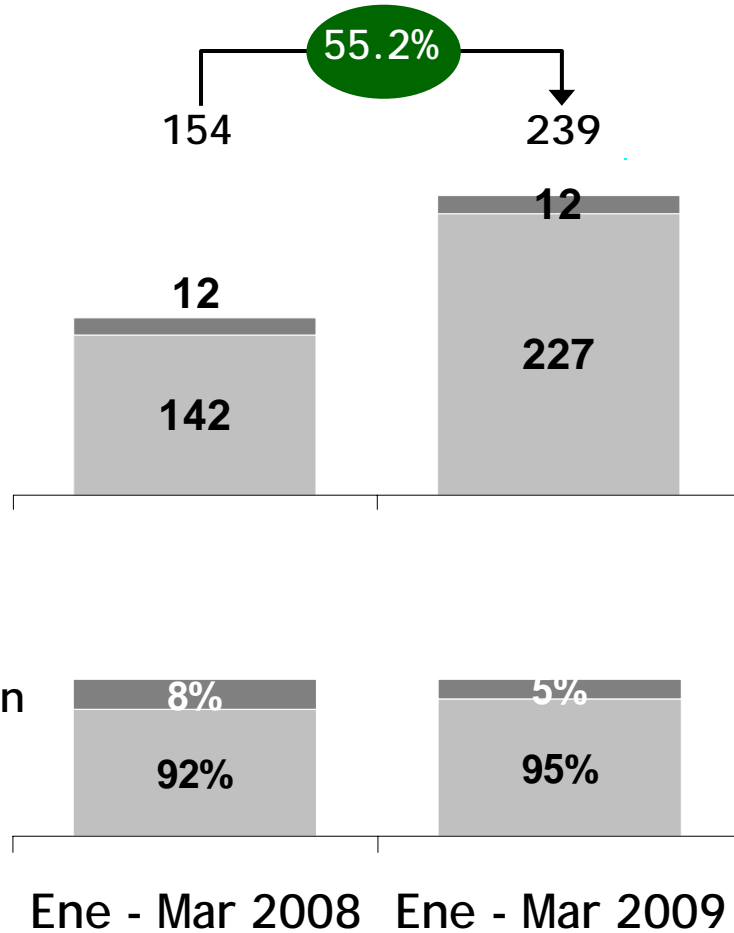
Millones de pies cúbicos diarios



- La producción de gas natural aumentó 432 MMpcd debido a:
 - Un aumento de 545 MMpcd de gas asociado, principalmente como resultado de mayores volúmenes en la zona de transición en Cantarell e incrementos en la producción del proyecto Delta del Grijalva.
 - Una disminución de 4.3% de gas no asociado, principalmente como resultado de menor producción en los proyectos Veracruz y Lankahuasa.

Exploración y producción: perforación

Número de pozos terminados



- Los pozos de desarrollo fueron 227, un incremento de 85 pozos debido esencialmente a mayor actividad en el proyecto Aceite Terciario del Golfo (ATG).

Exploración y producción: avances

Principales actividades del primer trimestre de 2009

Cantarell

- Reparación mayor a 3 pozos y reparación menor a 9 pozos,
- instalación y entrada en operación de equipos de compresión, e
- instalación de la plataforma recuperadora de pozos Akal TE.

KMZ

- Terminación de 1 pozo de desarrollo,
- reparación mayor a 1 pozo y reparación menor a 9 pozos, y
- entrada en operación del gasoducto de nitrógeno KMZ-50.

ATG

- Terminación de 70 pozos de desarrollo, y
- reparación mayor a 63 pozos y reparación menor a 170 pozos.

Contenido

Principales aspectos del 1T09

Exploración y producción

Organismos industriales

Comercio internacional

Resultados financieros

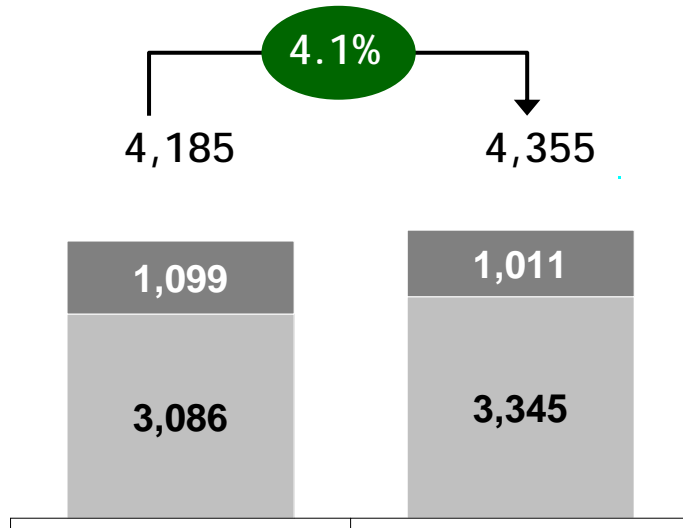
Otros aspectos relevantes

Preguntas y respuestas

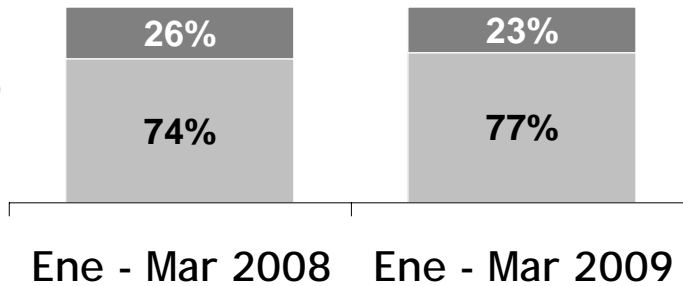
Organismos industriales: proceso de gas natural

Proceso de gas en tierra

Millones de pies cúbicos diarios

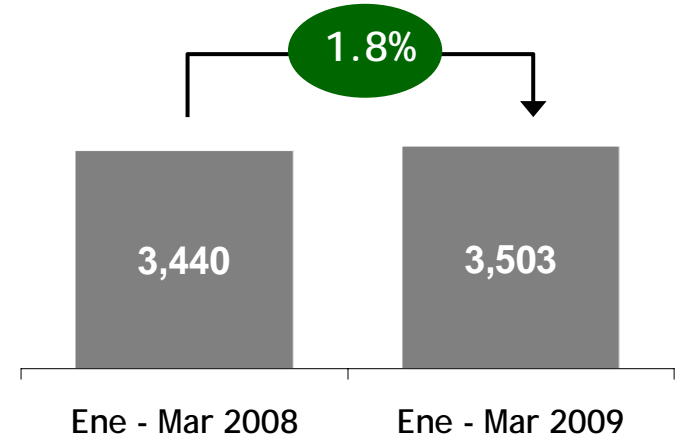


■ Dulce
■ Amargo



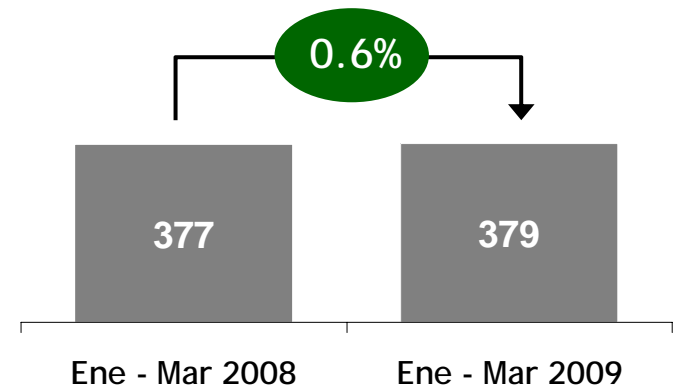
Producción de gas seco

Millones de pies cúbicos diarios



Producción de líquidos de gas natural

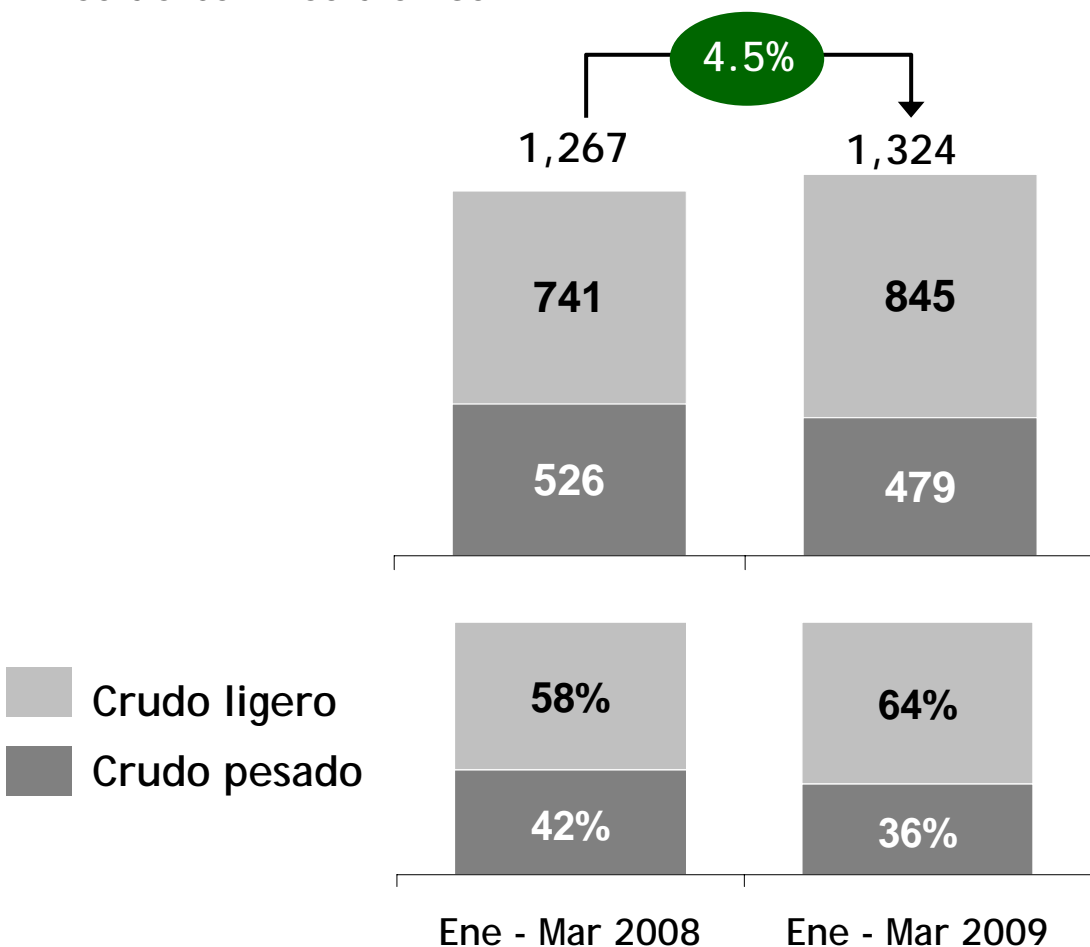
Miles de barriles diarios



Organismos industriales: refinación de crudo

Proceso de crudo

Miles de barriles diarios



- El proceso total de crudo aumentó 4.5%, debido principalmente al sismo que ocurrió en febrero de 2008 y que provocó el paro de la refinería de Salina Cruz.

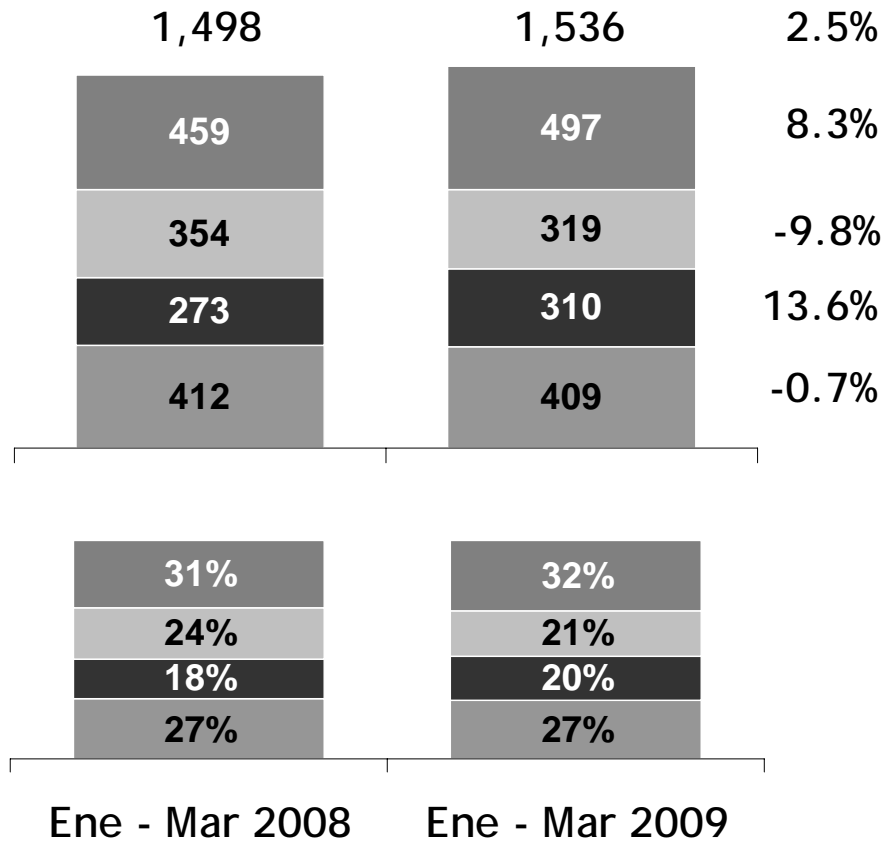
–El proceso de crudo ligero aumentó 14.0%, mientras que el proceso de crudo pesado disminuyó 9.0%.

- La capacidad utilizada de destilación primaria aumentó a 86.8%.

Organismos industriales: producción de petrolíferos

Producción de petrolíferos Miles de barriles diarios

Variación



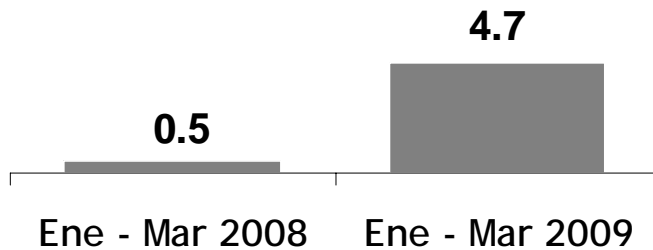
- La producción total aumentó 38 Mbd.
- Asimismo, la producción de gasolinas y combustóleo aumentó 8.3% y 13.6%, respectivamente.

(1) Incluye transferencias del complejo petroquímico Cangrejera.

(2) Incluye GLP de Pemex-Gas y Petroquímica Básica y de Pemex-Refinación, turbosina, parafinas, extracto de furfural y aeroflex.
Las cifras pueden no coincidir por redondeo.

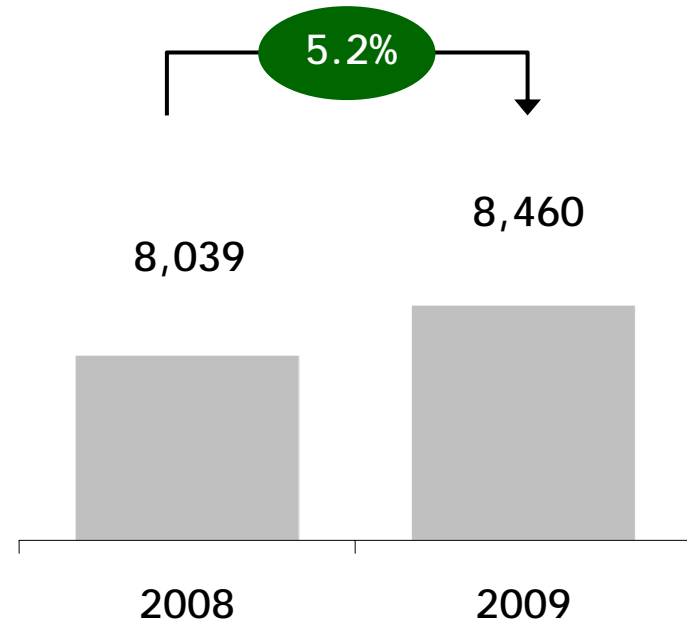
Organismos industriales: margen variable de refinación y franquicias

Margen variable de refinación Dólares por barril



- El incremento fue resultado principalmente de la disminución en los precios de crudo

Número de franquicias A marzo de

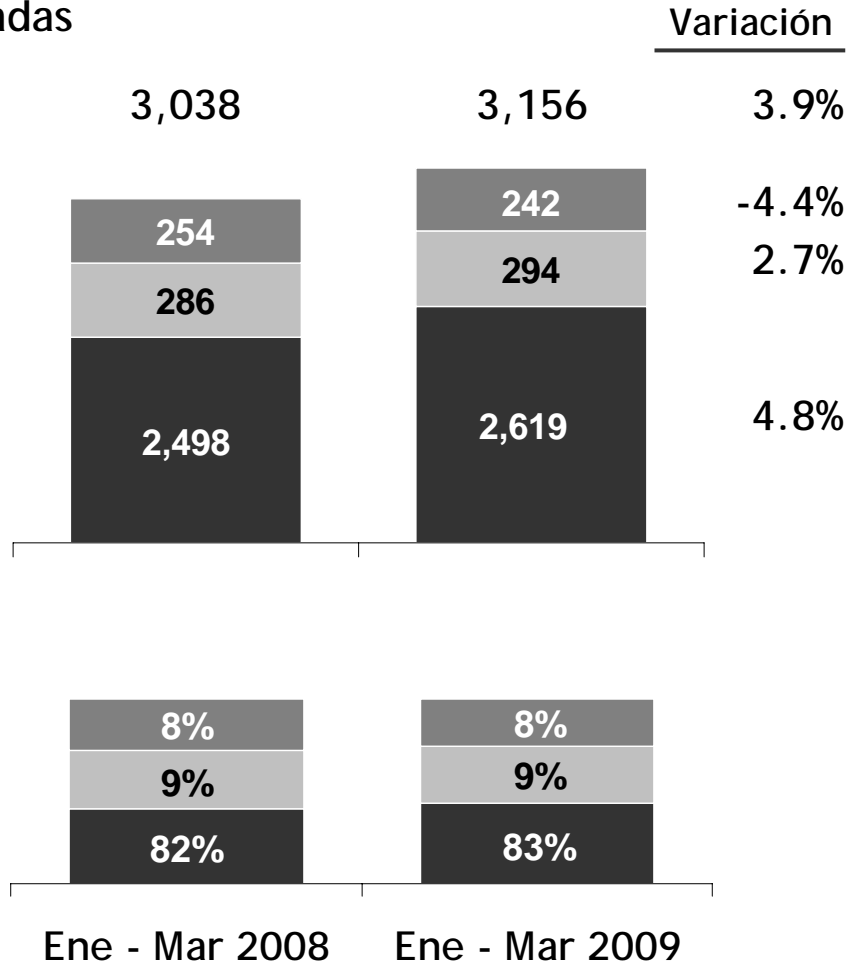


- Al 31 de marzo de 2009 el número de estaciones de servicio fue 8,460.

Organismos industriales: producción de petroquímicos

Producción de petroquímicos

Miles de toneladas



Amoniaco
 Etileno
 Otros

- El aumento en la producción al 1T09, se debió principalmente a:
 - Mayor elaboración de derivados del etano
 - Mayor producción de aromáticos
 - Una disminución en la producción de derivados del metano

Contenido

Principales aspectos del 1T09

Exploración y producción

Organismos industriales

Comercio internacional

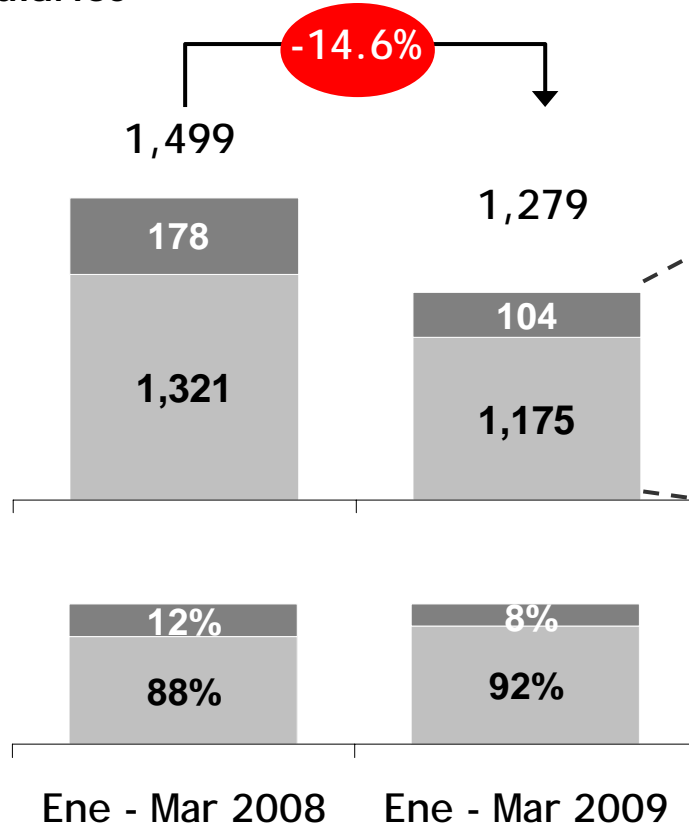
Resultados financieros

Otros aspectos relevantes

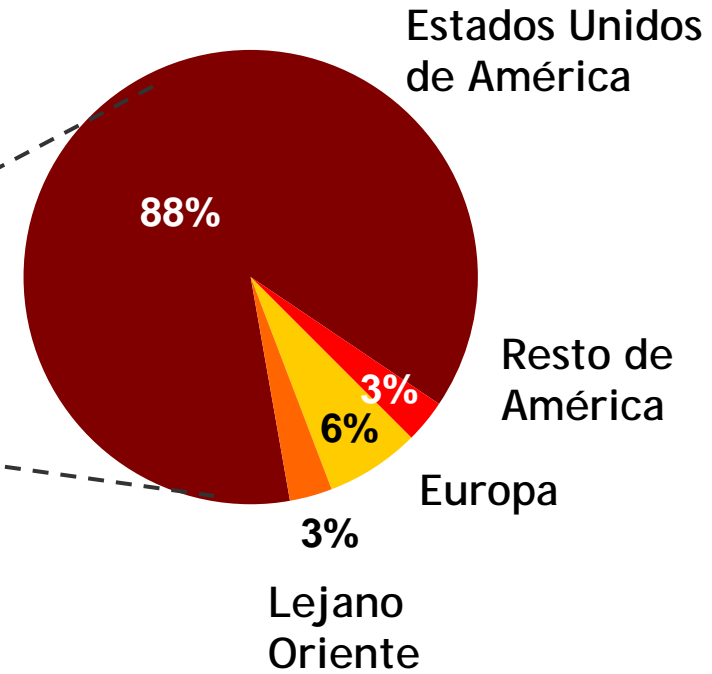
Preguntas y respuestas

Comercio internacional: crudo

Volúmenes de exportación de crudo (1)
Miles de barriles diarios



Distribución de exportaciones
100% = 1,279 Mbd



Precio promedio de la mezcla mexicana
US\$/b

83.9

38.9

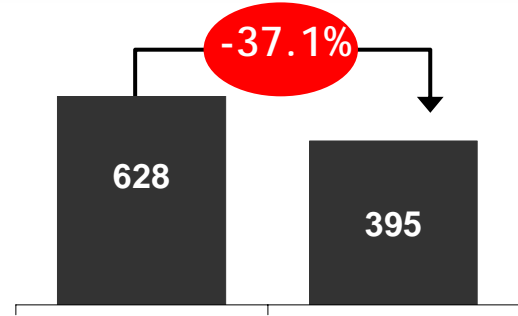
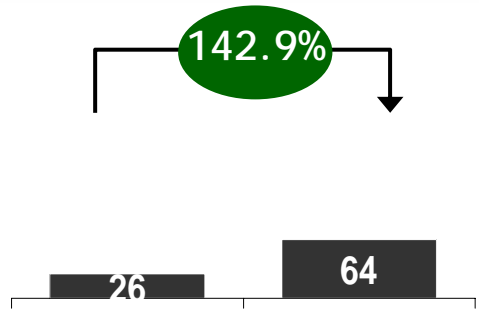
(1) A 60° F, no incluye maquila.
Las cifras pueden no coincidir por redondeo.

Comercio internacional: otros productos

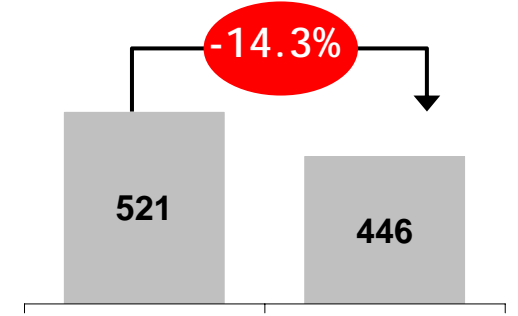
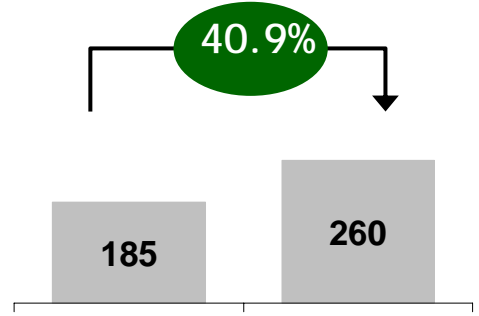
Exportaciones

Importaciones

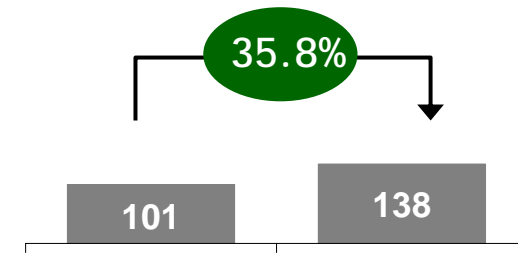
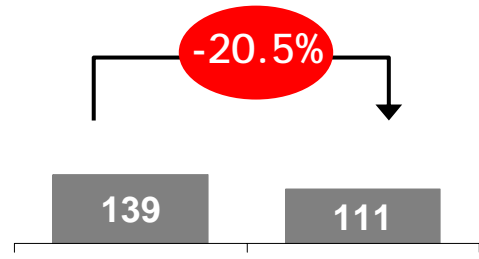
Gas natural seco
Millones de pies
cúbicos diarios



Petrolíferos
Miles de barriles
diarios



Petroquímicos
Miles de toneladas



Ene - Mar 2008 Ene - Mar 2009

Ene - Mar 2008 Ene - Mar 2009



Fuente: PMI ® excepto gas natural seco.

Contenido

Principales aspectos del 1T09

Exploración y producción

Organismos industriales

Comercio internacional

Resultados financieros


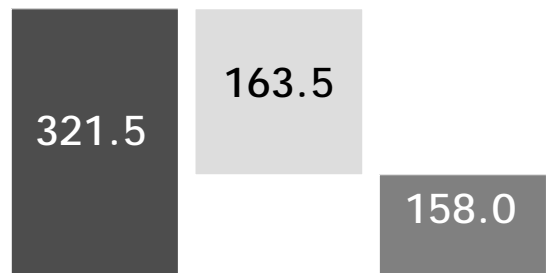
Otros aspectos relevantes

Preguntas y respuestas

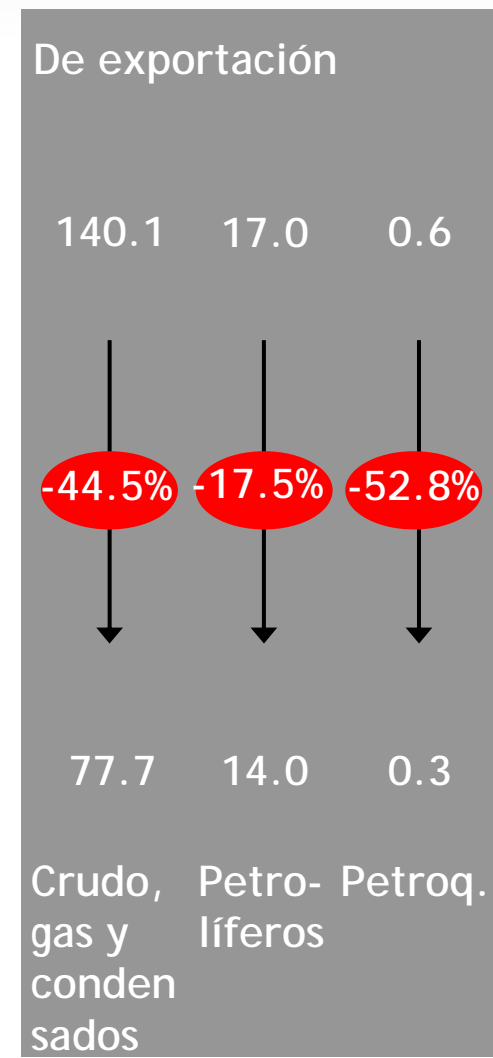
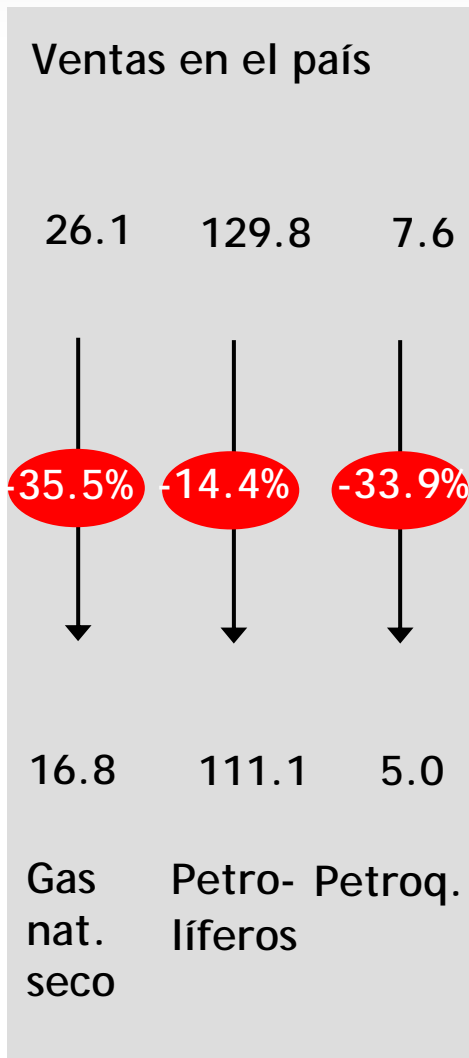
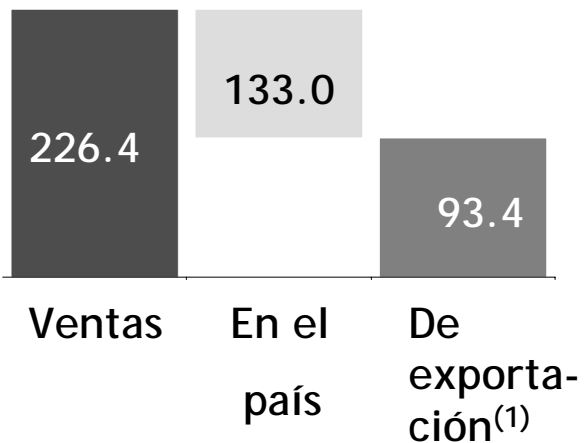
Estado de resultados: detalle de ventas

Miles de millones de pesos

Ene - Mar
2008



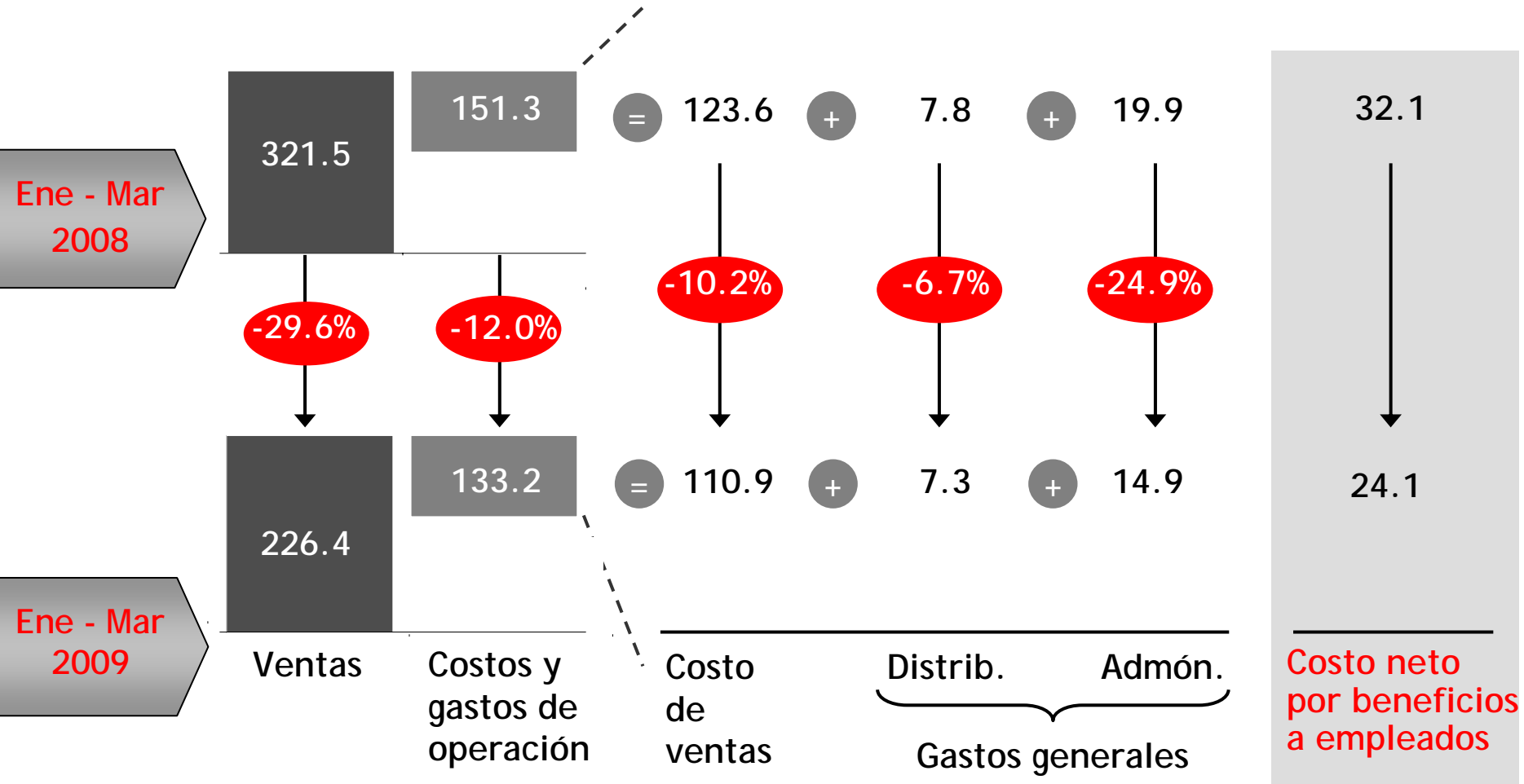
Ene - Mar
2009



(1) Incluye ingresos por servicios.
Las cifras pueden no coincidir por redondeo.

Estado de resultados: costos y gastos de operación

Miles de millones de pesos



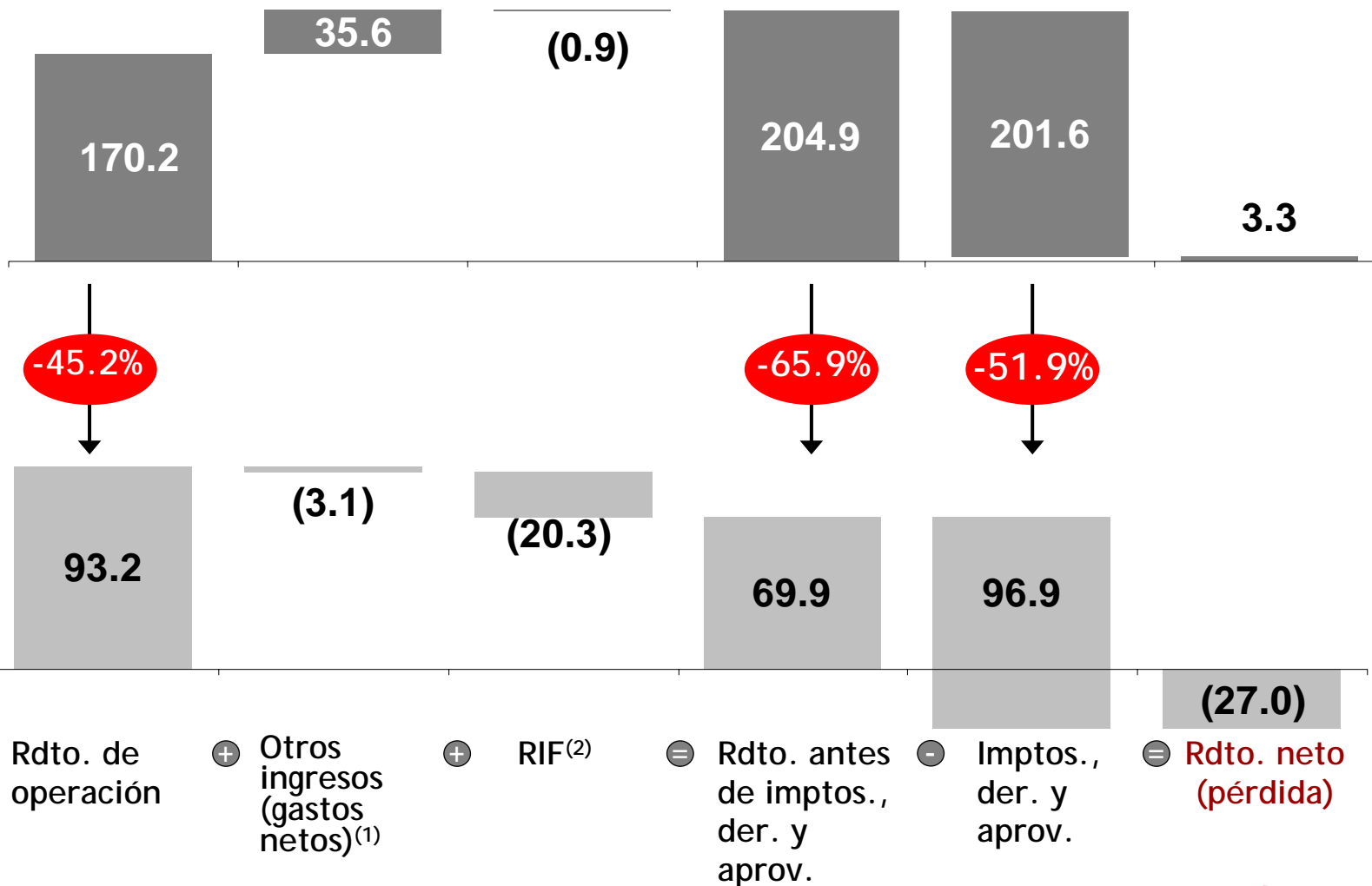
Las cifras pueden no coincidir por redondeo.

Estado de resultados: rendimiento neto

Miles de millones de pesos

Ene - Mar
2008

Ene - Mar
2009



(1) Incluye participación en los resultados de subsidiarias y asociadas.

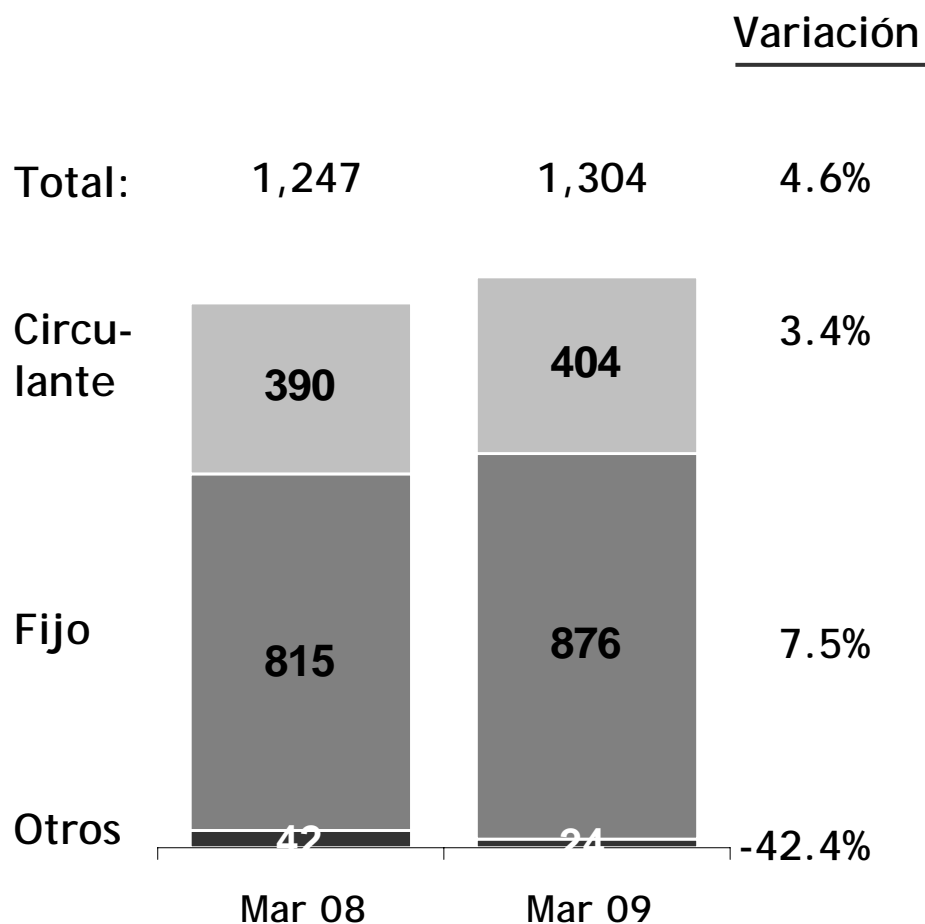
(2) Resultado Integral de Financiamiento .

Las cifras pueden no coincidir por redondeo.

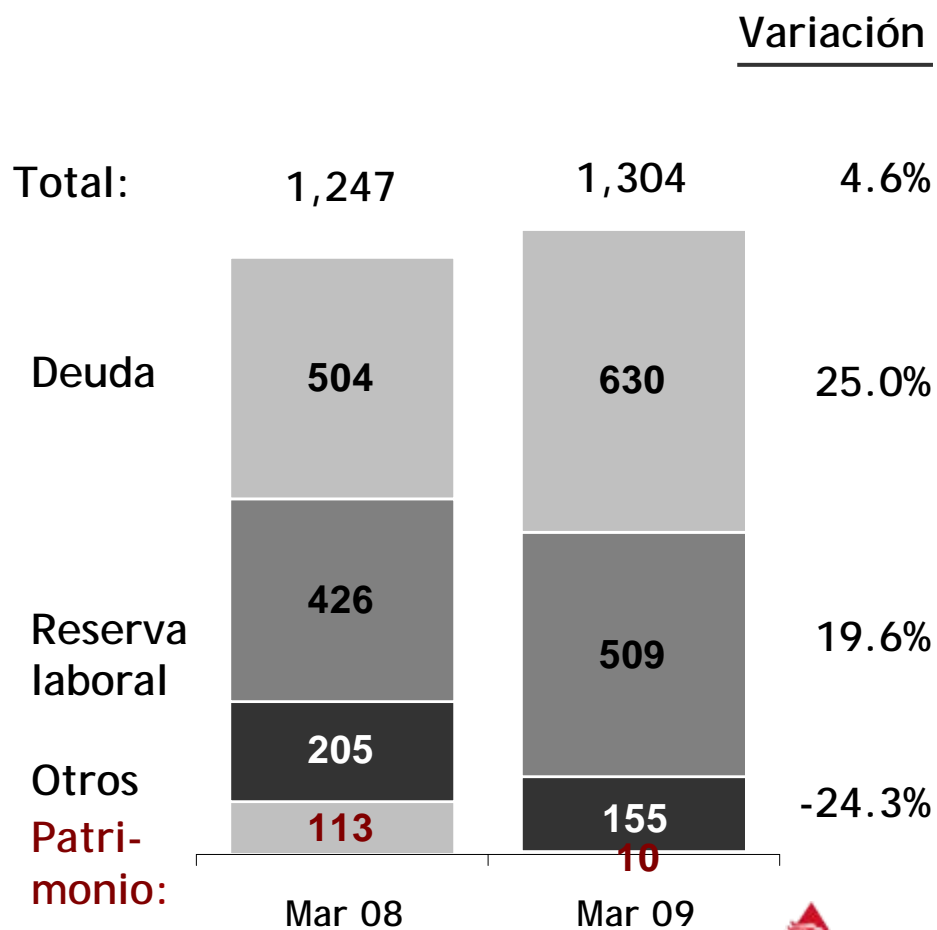
Estado de situación financiera

Miles de millones de pesos

Activos



Pasivo y patrimonio

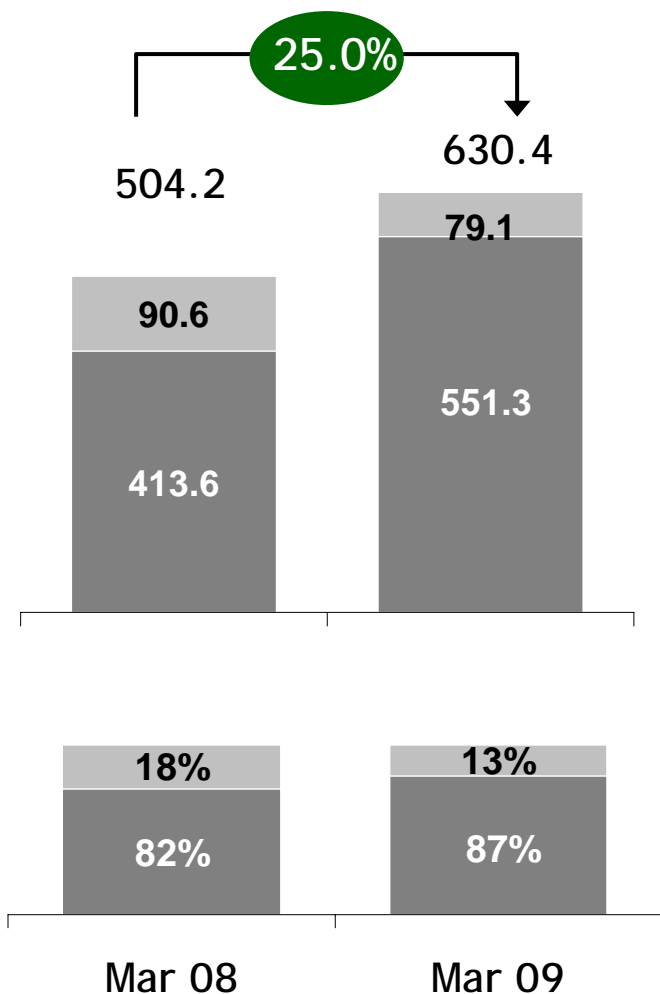


Las cifras pueden no coincidir por redondeo.

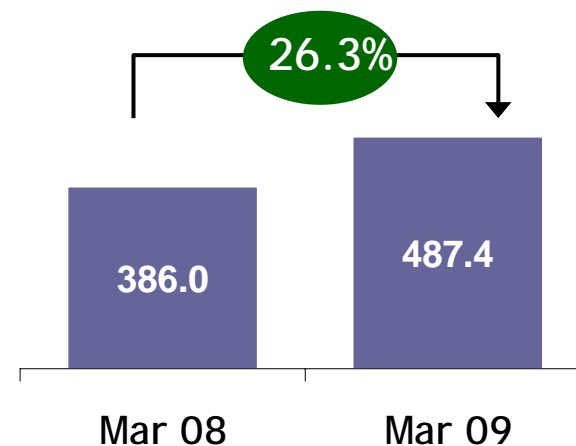
Deuda total y deuda neta

Miles de millones de pesos

Deuda total



Deuda neta



- La deuda total aumentó 126.2 miles de millones de pesos debido principalmente a la valuación en pesos de la deuda denominada en otras divisas.

Contenido

Principales aspectos del 1T09

Exploración y producción

Organismos industriales

Comercio internacional

Resultados financieros

Otros aspectos relevantes

Preguntas y respuestas

Emisiones recientes

Mercado
mexicano

- El 30 de marzo de 2009, PEMEX suscribió un programa de Certificados Bursátiles que le permitirá emitir títulos directamente en el mercado local.
- El monto del programa es de Ps. 70.0 miles de millones.
- El 3 de abril de 2009, PEMEX emitió Certificados Bursátiles por un monto de Ps. 10 miles de millones de pesos en dos tramos:
 - Ps. 6.0 miles de millones con vencimiento en marzo de 2012 a TIIE más 90 puntos base, y
 - Ps. 4.0 miles de millones con vencimiento en marzo de 2016 a 9.15%.
- La oferta tuvo gran aceptación por parte del mercado, ya que generó una demanda superior a los Ps. 23 miles de millones.

Otros aspectos relevantes

Seguridad Industrial

- Durante el 1T09, el índice de frecuencia de accidentes en las instalaciones de PEMEX disminuyó 7.0%, a 0.41 accidentes incapacitantes por millón de horas-hombre trabajadas (MMhh).

Premio GEO-PEMEX 3D

- En febrero de 2009, el Ministerio de Ciencia y Tecnología del Gobierno de la India otorgó a PEMEX el premio “Geospatial Excellence Award”.
- Lo anterior, en reconocimiento al desarrollo de GEO-PEMEX 3D, un visualizador tridimensional que permite observar y localizar las diferentes instalaciones petroleras.

Contenido

Principales aspectos del 1T09

Exploración y producción

Organismos industriales

Comercio internacional

Resultados financieros

Otros aspectos relevantes

Preguntas y respuestas